



KODETASTATUR trådløs CODY.

Type. **RCA 13 kode tastatur**

Programmering eller indlægning af koder i trådløse CODY, foretages ved hjælp af det medfølgende trådløse tastatur, samt en masterkode. Kodelastaturet består af et tastatur samt en vægdåse med batterikasse.

MASTERKODE:

Masterkoden er en 8- cifret talkode, der skal benyttes hver gang trådløse CODY skal programmeres. Når først masterkoden er accepteret, åbnes der for en personlig indstilling, programmering. Ved levering er masterkoden for trådløse CODY fabriksindstillet til 12345678.

ADGANGSKODE:

Som adgangskode kan frit vælges en 2- 6 cifret talkode, hvormed den tilhørende kanal kan aktiveres. Der er mulighed for at programmere op til 50 forskellige adgangskoder. Fordelt på kode plads 00-49. Den fabriksindstillede adgangskode er 1234, på programplads 01, til kanal 1.

KANALER (= RELÆER)

Det trådløse kodelastatur kan betjene op til 14 forskellige kanaler, fordelt på forskellige relæer / styringsenheder (modtagere). Ved programmering skal adgangskode tilføjes et kanalnummer mellem 01 og 13. Kanal nr 14 er fabriks indstillet til klokke tasten. Se flowdiagram under afsnit for programmering.

MODTAGER (PROGRAMMERING)

Se manual i modtageren.

SPÆRREFUNKTION

Indtastes en forkert adgangskode, spærres det trådløse tastatur i 10 sekunder. Forsøges i dette tidsrum med den rigtige adgangskode, vil denne også blive forkastet. Signal ved spærring er to bip toner, ved udløb af spærretid lyder eet langt bip signal.

PROGRAMMERING

Programmeringens forskellige trin er vist skematisk i flowdiagrammet. Vigtigt! Tastes en forkert kode eller tal, kan programmeringen altid afbrydes med tryk på nøgletasten, hvorefter der startes forfra. HUSK! Det er først når fabriksindstillingen er fjernet, at tastaturet er sikret mod manipulation.

Attention!!

Vær opmærksom på at trådløs kodelastatur er med batteri, levetiden er afhængigt af hvor meget denne bliver brugt.

Når batteriet er lavt vil LED lampen blinke i stedet for at lyse konstant, efter accept af kode. Og sende effekten reduceres.

For sikkerhedsmæssigt skyld anbefaler Geba udskiftning af batteri hver 6 måned.


BETJENINGSVEJLEDNING

Kodetastatur Trådløs CODY

RCA 13 kode tastatur



Indtast
masterkode



Tryk
nøgletaste




SIGNAL
2 x langt

Tryk
nummertaste



Indtast ny
masterkode



Tryk
nøgletaste

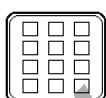


SIGNAL
1 x langt

Den nye masterkode er nu programmeret og lagret i hukommelsen
Tallet 0 kan ikke bruges !!!!

Programmering af ny ADGANGSKODE/PASSERKODE

Indtast
masterkode



Tryk
nøgletaste




SIGNAL
2 x langt

Tryk
nummertaste




SIGNAL
1 x kort

Indtast
lagerkode




00 - 49

Indtast
Sendekanal



2 cifrer
01 - 15

Indtast
passerkode



2 eller 6
cifrer

Tryk
nøgletaste

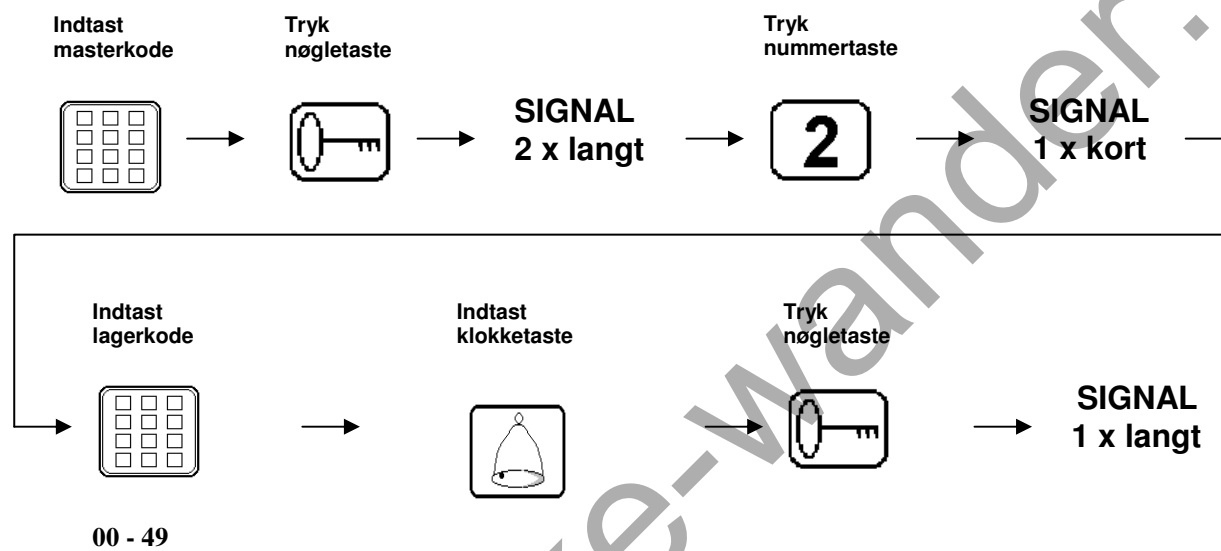


SIGNAL
1 x langt

Passerkoden er nu lagret på den indtastede lagerplads i hukommelsen, og forbundet til valgt udgangsrelæ

BETJENINGSVEJLEDNING
Kodetastatur Trådløs CODY
RCA 13 kode tastatur

Programmering SLETTE ADGANGSKODE/PASSERKODE



Passerkoden er nu slettet på den indtastede lagerplads i hukommelsen.

www.benhnike-waender.dk

Firma navn	
------------	--

Kunde navn	
------------	--

Adresse	
---------	--

Telefon nr.	
-------------	--

MASTERKODE	
-------------------	--

Lagerplads	Sendekanal	Kode	Lagerplads	Sendekanal	Kode
00			25		
01			26		
02			27		
04			28		
05			29		
06			30		
07			31		
08			32		
09			33		
10			34		
11			35		
12			36		
13			37		
14			38		
15			39		
16			40		
17			41		
18			42		
19			43		
20			44		
21			45		
22			46		
23			47		
24			48		